

Wenn Sie dieses Produkt anziehen, vermeiden Sie unnötiges Dehnen oder Ziehen des Materials, um das interne Kabelsystem nicht zu beschädigen.

WICHTIGE INFORMATIONEN - BATTERIE

- Verwenden Sie eine neue Batterie niemals, bevor sie nicht vollständig aufgeladen ist.
- Um eine maximale Lebensdauer des Akkus zu gewährleisten, sollte er während der ersten 8-10 Male vollständig aufgeladen und entladen werden.
- Nehmen Sie den Akku aus der Kleidung, wenn er nicht mehr benötigt wird.
- Der Akku muss im Sommer in 100% geladenem Zustand gelagert werden, da er sich durch den eingebauten Sicherheitsdruck, der die Zellspannung überwacht, über einen längeren Zeitraum entlädt (1-2 Monate).
- Achten Sie darauf, dass der Akku vor der Lagerung oder Verwendung immer vollständig geladen ist.

LAGERUNG

- Laden Sie den Akku vor einer längerfristigen Lagerung zu 100 % auf. Laden Sie den Akku mindestens zweimal pro Jahr auf.
- Lagern Sie den Akku immer an einem kühlen und trockenen Ort, fern von starken Wärmequellen oder offenem Feuer.
- Li-Ionen-Batterien, verlieren im Laufe der Zeit, wie jeder andere Akku/Batterie auch, an Leistung
- Unsere Batterien haben eine garantierte Lebensdauer von +500 Ladezyklen.

FLUGTRANSPORT / REISEN:

Legen Sie die Batterien niemals in Ihren Koffer, sie müssen IMMER im Handgepäck transportiert werden.

Schützen Sie die Umwelt
Entsorgen Sie die Batterie immer bei einer Recyclingstation oder in einer zugelassenen Batteriebox.

WASCHEN UND PFLEGE

- Handwäsche und Fleckenreinigung mit anschließendem Trocknen an der Luft.
- Maschinenwäsche bei 30° und Schonwaschgang mit Waschbeutel und nur leicht schleudern.
- Kein Weichspüler.
- Die Kleidung nicht auswringen oder verdrehen.
- Vor dem Waschen immer die Batterie herausnehmen :-)

SICHERHEITSHINWEISE

- Die Kleidung darf nicht in nassem Zustand getragen werden.
- Zur Sicherheit und zum Schutz der elektronischen Bauteile dürfen keine Nadeln oder spitzen Gegenstände in die Kleidung gesteckt werden.
- Halten Sie die Kleidung von Feuer oder übermäßiger Hitze fern.
- Wenn Sie den Akku aus der Tasche nehmen, fassen Sie den Stecker an und drehen Sie ihn im Uhrzeigersinn und gegen den Uhrzeigersinn hin und her, während Sie vorsichtig daran ziehen, ohne am Kabel zu ziehen.

GARANTIE

- Bei normalem Gebrauch gewährt Nordic Heat eine umfassende 2-Jahres-Garantie. Schäden am Material, an den Kabelanschlüssen oder an der Batterie, die durch Missbrauch, Unfälle, Feuer, Wasser, nicht autorisierten Service oder Fahrlässigkeit entstanden sind, werden nicht abgedeckt.
- Alle Reparaturen müssen vom Nordic Heat Service Center ausgeführt werden, das Sie immer dazu auffordert, Ihr Problem telefonisch mitzuteilen. Sollte der Kundendienst nicht in der Lage sein, die Angelegenheit am Telefon zu lösen, müssen die fraglichen Artikel an das Service Center weitergeleitet werden.

Viele Grüße vom
Nordic Heat® Team

LIEBER NUTZER

Vielen Dank, dass Sie sich die Zeit nehmen, die folgenden wenigen, aber wichtigen Informationen gründlich zu lesen, damit Sie Ihr Produkt optimal nutzen können.



WICHTIGE INFORMATIONEN!

Aufbewahrung und Gebrauch von Lithium-Ionen-Akkus

Vor dem ersten Gebrauch muss der Akku einmal vollständig geladen werden! Die Kontrollleuchte am Ladegerät leuchtet rot während des Ladevorganges und grün, wenn der Akku vollständig aufgeladen ist. Es müssen beide Akkus korrekt in die Ladegeräte eingesteckt werden, sonst kann kein Ladevorgang stattfinden und das Licht blinkt. Wenn das Ladegerät zum Ende des Ladevorganges (spätestens nach 3 Stunden) blinkt, bedeutet das, dass der eine Akku bereits vollständig geladen ist, bitte warten Sie, bis die Lampe grün leuchtet und so beide Akkus vollständig geladen sind.

Wenn Sie Ihre Kleidung über den Sommer verstauen, ist es ebenfalls wichtig den Akku vorher zu 100% aufzuladen. Wenn Sie sie im Herbst wieder hervorholen, müssen Sie den Akku vor Gebrauch wieder vollständig aufladen – somit gewährleisten Sie eine maximale Leistung des Akkus.

So erzielen Sie die beste Wirkung mit Ihren Produkten von Nordic Heat®.

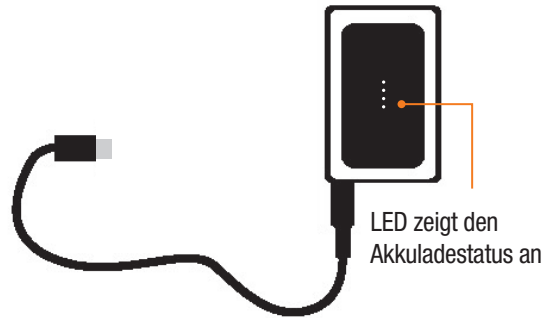
Wenn Sie Fragen haben, kontaktieren Sie unser Serviceteam per Mail service@nordicheat.dk oder telefonisch unter Tel. +45 2717 0000
Viel Vergnügen mit Ihrem Nordic Heat® Produkt.

Viele Grüße vom
Nordic Heat® Team

The premium choice of Your
Game Changing Technology

Gebrauchsanleitung für Nordic Heat® Batteriebeheizte Produkte

Akku vor Gebrauch aufladen mit USB-C

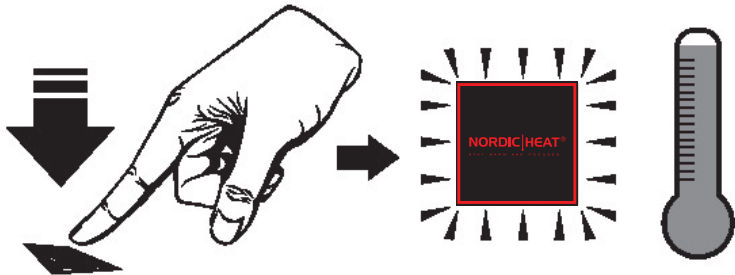


Blinkendes Licht = Akku wird aufgeladen
Konstantes Licht = Akku vollständig aufgeladen



Der leicht erreichbare Kontrollknopf steuert EIN/AUS-Funktion und reguliert die Wärmeeinstellungen

Für das Ein-/Ausschalten drücken Sie den Kontrollknopf leicht für 2 Sekunden




Wenn die Kleidung eingeschaltet wird, leuchtet das rote Licht.
Um die Temperatur zu ändern, drücken Sie erneut leicht den Kontrollknopf.


Rotes Licht = hohe Wärmestufe • **Weiß** = mittlere Wärmestufe •
Blau = niedrige Wärmestufe

Durchschnittliche Akkulaufzeit:

3 Stunden



6 Stunden



11 Stunden

